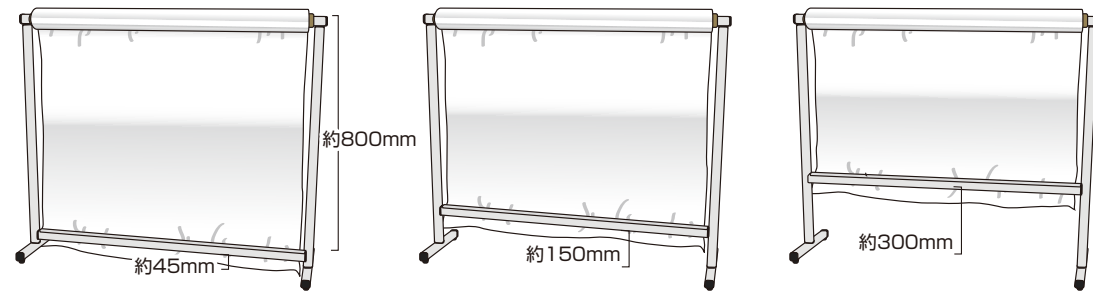


## ●フィルムパーテーション


使い捨てフィルムは、ハサミやカッターで簡単にカットできてお掃除手間なし!!の時短アイテム。  
別売フィルムもご用意 無くなっても楽々交換可能



●パネルフレーム=30mm×30mmアルミ押し出し材/アルマイト仕上げ ●ベース=30mm×30mmアルミ押し出し材  
●キャスター付仕様=ゴム輪キャスター ●フィルム=ポリフィルム30μW950mm幅100m巻



フィルムパーテーション900サイズの  
下段パイプの取付位置は、3段階に調節できるように  
縦パイプに3つの穴が空いています。  
隙間45mm/150mm/300mmの位置を選んで  
取り付けて下さい。



交換時は、Aのボルトをゆるめて、  
上段パイプを外し、  
フィルムを差し込みます。

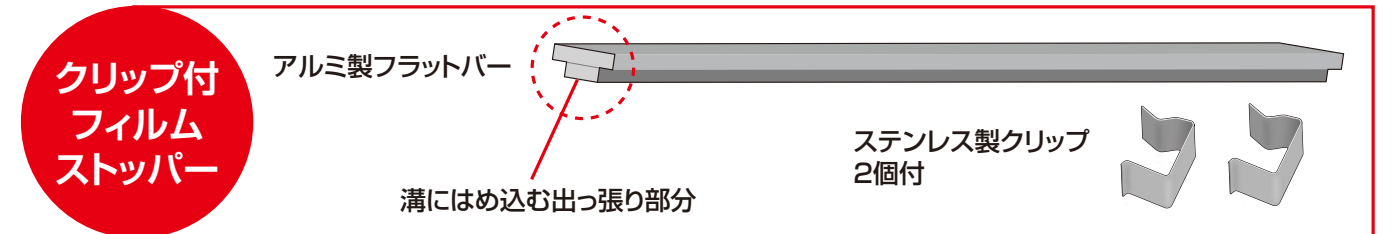


下段パイプの溝にストッパーを  
差し込み、フィルムを固定します。

## ●フィルムの留め方

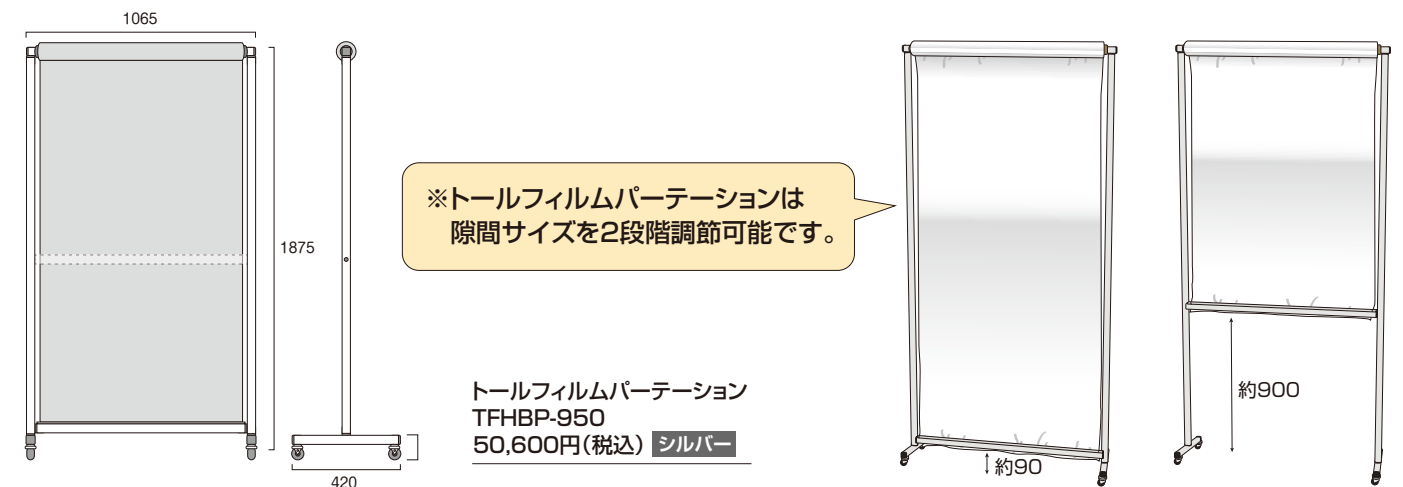


- ①下段パイプの溝にフィルムストッパーの  
出っ張り部分を差し込み、留める。
- ②付属のステンレスクリップをフラットバーの落下防止に留める。



## ■トールフィルムパーテーション

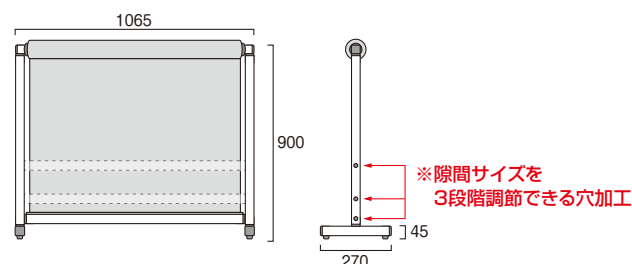
標準仕様でキャスター付の為、移動も楽々。お手入れの手間もなく、大きな会場設置時に役立ちます。




**注** クリップ付フィルムストッパーのクリップは、フィルムストッパーの落下を防止する為の物です。  
使用頻度により、伸びの傾向があります。(交換用オプション販売あり)

## ■フィルムパーテーション(900サイズ)

フィルムパーテーション  
FHBP900-950  
28,600円(税込) シルバー



## ■交換用ステンレス製クリップ



## ■交換用フィルム

