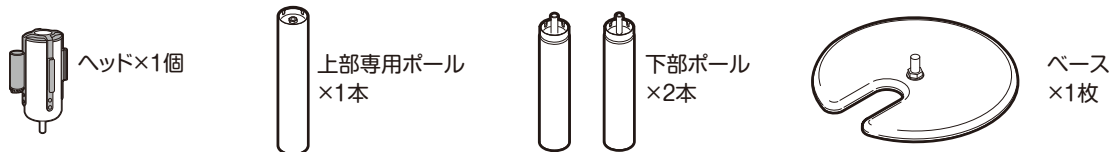


⚠️ ご注意

製品を安全にご使用いただくために次の項目を必ずお守りください。

- 用途以外に使用しないでください。事故やケガの原因になります。
- 水平で安定した場所に設置してください。不安定な場所で使用されると、製品が転倒しケガや破損の原因になります。
- 階段には使用しないでください。製品が転倒しケガや破損の原因になります。
- ペルトは水平方向に引いてください。斜めに引くとペルトがよじれて転倒しケガや破損の原因になります。
- 転倒や破損、ケガの原因になりますので、ペルトの引き出しすぎにご注意ください。
- ペルトを引き出した途中で手を離さないでください。ペルトの先端部が当たってケガや破損の原因になります。
- 火のそばに近づけたり設置しないでください。火災や破損の原因になります。
- ヘッド、ポール、ベースの接合はしっかりとねじ込んだ状態で使用してください。ゆるんだ状態で使用されるとケガや破損の原因になります。
- 異常を発見したまま使用しないでください。
- 屋外や水のある場所、水中では使用しないでください。破損や錆の原因になります。
- 落としたりぶつけないでください。ケガや破損の原因になります。
- 直射日光、熱の当たる場所、暖房器具の近く等で使用しないでください。変形、変色、破損の原因になります。
- 寄りかかったり乗ったりしないでください。ケガや破損の原因になります。
- 物を乗せたりしないでください。ケガや破損の原因になります。
- 梱包開封時、組み立て時の部品の落下に注意してください。
- 不安定な状態で本品を積み重ねしないでください。転倒し、ケガや破損の原因になります。
- 製品を積み重ねた状態で使用しないでください。落下、転倒しケガや破損の原因になります。
- 製品を持って振り回さないでください。ケガや破損、事故の原因になります。

部品内容



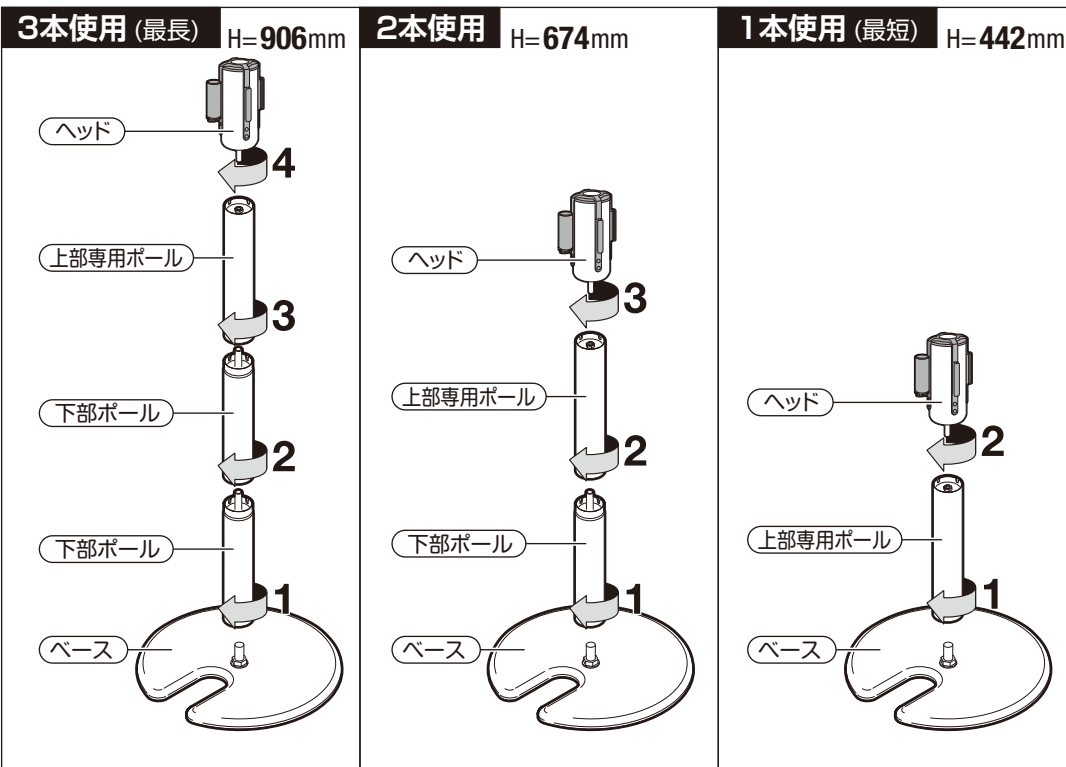
組み立て方

本品はポールの組み合わせによって3段階の高さで使用できます。下図を参考にお好みの高さで組み立ててください。

組み立て時の注意

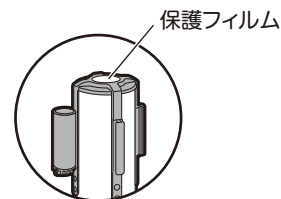
- 手指をはさまないようにご注意ください。
- 組み立てる際は柔らかい布やダンボールなどを床に敷いてください。
- ヘッド・ポール・ベースの接合は最後までしっかり締めてください。
- 製品に横から無理な力を加えないでください。破損の原因になります。

組み立ては下から順番にゆっくり回し、しっかりと締めてください。



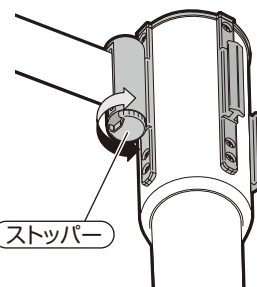
ご使用前に

- ケガ、破損を防ぐために、ご使用前に各ポールの接合部がしっかりと締まっているか確認し、ゆるんでいる場合は増し締めをしてください。
- ヘッド部天面の保護フィルムは、はがしてお使いください。



抜け止めストッパー

ペルトを連結して使用される場合は、ストッパーを回してペルトが抜けないようにロックしてください。



ペルトの出し入れは水平方向にゆっくりと!

- ペルトを引く時は水平方向にゆっくりと引いてください。
- 伸ばしたペルトを収納する時も水平方向にゆっくりと戻してください。斜め方向に引いたり戻したりするとペルトがよじれて戻らなくなる可能性があります。

お手入れ方法

- ①柔らかい布で、から拭きしてください。
- ②汚れがひどい場合は、薄めた中性洗剤(1%~3%)をつけ、汚れを拭き取り、洗剤が残らないようによく絞った布で水拭きした後、柔らかい布でから拭きしてください。