本フォーマットサイズ（制作サイズ）	W900×H1572mm	有効表示寸法（見え寸法）	W900×H1500mm	製作可能サイズ	W900×H1500 または、H2000

トロピカル生地用フォーマット

制作サイズの天地左右 3mm に塗り足しをお願いします。
※写真やベタ色などのフチ目一杯まで色が入る場合

データ制作サイズ：W900×H1572mm
※上下 36mm ずつは、袋縫いに使用されます。

有効表示寸法 (見え寸) W900×H1500mm
データはこの寸法内に余裕を持って収まるように
作製をお願いいたします。



アイバナースタンド W935
商品No.132-0048-8000
https://www.signmall.jp/item/13200488000.html

✓ 出力データ作成時のチェックポイント

1. 入稿データには必ずトンボ（断裁位置示し線）・ドブ（塗り足し）をお付け下さい。
2. カラーモードは、CMYKで作成してください。
3. 使用する画像は、イラストレーターに埋め込むか、リンクする場合はAIファイルと同じフォルダに入れてください。
4. 使用する画像の解像度150～300dpi程度の画像をご使用ください。
5. フォントは全てアウトライン化してください。
6. JPGやPDFなどのデザイン見本をご一緒にご用意下さい。

デザインデータ入稿窓口URL
https://www.signmall.jp/seisaku/upload/

Sign mall® Look, Find, Enjoy Sign.
株式会社 サインモール
〒170-0005 東京都豊島区南大塚1-49-4 プレムプラーナ2階
Tel: 03-6304-1350 Fax:03-6304-1365
E-mail:info@signmall.jp
http://www.signmall.jp/

無断転用禁止
© COPYRIGHT signmall Co., Ltd. ALL RIGHTS RESERVED.

本フォーマットサイズ（制作サイズ）	W900×H1536mm	有効表示寸法（見え寸法）	W900×H1500mm	製作可能サイズ	W900×H1500 または、H2000

合成紙・ターポリン用フォーマット

制作サイズの天地左右 3mm に塗り足しをお願いします。
※写真やベタ色などのフチ目一杯まで色が入る場合

データ制作サイズ：W900×H1536mm
※上下 18mm ずつは、パイプの中に隠れます。

有効表示寸法 (見え寸) W900×H1500mm
データはこの寸法内に余裕を持って収まるように
作製をお願いいたします。



アイバナースタンド W935
商品No.132-0048-8000
https://www.signmall.jp/item/13200488000.html

✓ 出力データ作成時のチェックポイント

1. 入稿データには必ずトンボ（断裁位置示し線）・ドブ（塗り足し）をお付け下さい。
2. カラーモードは、CMYKで作成してください。
3. 使用する画像は、イラストレーターに埋め込むか、リンクする場合はAIファイルと同じフォルダに入れてください。
4. 使用する画像の解像度150～300dpi程度の画像をご使用ください。
5. フォントは全てアウトライン化してください。
6. JPGやPDFなどのデザイン見本をご一緒にご用意下さい。

デザインデータ入稿窓口URL
https://www.signmall.jp/seisaku/upload/

Sign mall® Look, Find, Enjoy Sign.
株式会社 サインモール
〒170-0005 東京都豊島区南大塚1-49-4 プレムプラーナ2階
Tel: 03-6304-1350 Fax:03-6304-1365
E-mail:info@signmall.jp
http://www.signmall.jp/

無断転用禁止
© COPYRIGHT signmall Co., Ltd. ALL RIGHTS RESERVED.

本フォーマットサイズ（制作サイズ）	W900×H2072mm	有効表示寸法（見え寸法）	W900×H2000mm	製作可能サイズ	W900×H1500 または、H2000

トロピカル生地用フォーマット

制作サイズの天地左右 3mm に塗り足しをお願いします。
※写真やベタ色などのフチ目一杯まで色が入る場合

データ制作サイズ：W900×H2072mm
※上下 36mm ずつは、袋縫い部分に使用されます。

有効表示寸法 (見え寸) W900×H2000mm
データはこの寸法内に余裕を持って収まるように
作製をお願いいたします。



アイバナースタンド W935
商品No.132-0048-8000
https://www.signmall.jp/item/13200488000.html

✓ 出力データ作成時のチェックポイント

1. 入稿データには必ずトンボ（断裁位置示し線）・ドブ（塗り足し）をお付け下さい。
2. カラーモードは、CMYKで作成してください。
3. 使用する画像は、イラストレーターに埋め込むか、リンクする場合はAIファイルと同じフォルダに入れてください。
4. 使用する画像の解像度150～300dpi程度の画像をご使用ください。
5. フォントは全てアウトライン化してください。
6. JPGやPDFなどのデザイン見本をご一緒にご用意下さい。

デザインデータ入稿窓口URL
https://www.signmall.jp/seisaku/upload/

Look, Find, Enjoy Sign.
Sign mall®
株式会社 サインモール
〒170-0005 東京都豊島区南大塚1-49-4 プレムプラーナ2階
Tel: 03-6304-1350 Fax:03-6304-1365
E-mail:info@signmall.jp
http://www.signmall.jp/

無断転用禁止
© COPYRIGHT signmall Co., Ltd. ALL RIGHTS RESERVED.

本フォーマットサイズ（制作サイズ）	W900×H2036mm	有効表示寸法（見え寸法）	W900×H2000mm	製作可能サイズ	W900×H1500 または、H2000

合成紙・ターポリン用フォーマット

制作サイズの天地左右 3mm に塗り足しをお願いします。
※写真やベタ色などのフチ目一杯まで色が入る場合

データ制作サイズ：W900×H2036mm
※上下 18mm ずつは、パイプの中に隠れます。

有効表示寸法 (見え寸) W900×H2000mm
データはこの寸法内に余裕を持って収まるように
作製をお願いいたします。



アイバナースタンド W935
商品No.132-0048-8000
https://www.signmall.jp/item/13200488000.html

✓ 出力データ作成時のチェックポイント

1. 入稿データには必ずトンボ（断裁位置示し線）・ドブ（塗り足し）をお付け下さい。
2. カラーモードは、CMYKで作成してください。
3. 使用する画像は、イラストレーターに埋め込むか、リンクする場合はAIファイルと同じフォルダに入れてください。
4. 使用する画像の解像度150～300dpi程度の画像をご使用ください。
5. フォントは全てアウトライン化してください。
6. JPGやPDFなどのデザイン見本をご一緒にご用意下さい。

デザインデータ入稿窓口URL
https://www.signmall.jp/seisaku/upload/

Look, Find, Enjoy Sign.
Sign mall®
株式会社 **サインモール**
〒170-0005 東京都豊島区南大塚1-49-4 プレムプラーナ2階
Tel: 03-6304-1350 Fax:03-6304-1365
E-mail:info@signmall.jp
http://www.signmall.jp/

無断転用禁止
© COPYRIGHT signmall Co., Ltd. ALL RIGHTS RESERVED.