面板寸法 （本フォーマットサイズ）	W434×H920	原稿製作寸法 （見え寸法）	W404×H902

! データ製作について

看板のデザインデータは面板寸法で
作成していただきますが、
実際に表示されるのは原稿製作サイズ
（ピンク線）の内側のみになります。

面板寸法の天地左右 3mm に塗り足しをお願いします。
※写真やベタ色などのフチ目一杯まで色が入る場合

面板寸法：W434×H920mm

原稿製作寸法 (見え寸 / 有効表示寸法)：W404×H902mm
データはこの寸法内に余裕を持って収まるように
作製をお願いいたします。

左側の面



正面



右側の面



背面



キューブ型4面LED電飾スタンド FE465
屋外用 (FE465-K-44-92)

商品No.209-0000-0516

https://www.signmall.jp/item/20900000516.html

✓ 出力データ作成時のチェックポイント

1. 入稿データには必ずトンボ（断裁位置示し線）・ドブ（塗り足し）をお付け下さい。
2. カラーモードは、CMYKで作成してください。
3. 使用する画像は、イラストレーターに埋め込むか、リンクする場合はAIファイルと同じフォルダに入れてください。
4. 使用する画像の解像度100～300dpi程度の画像をご使用ください。
5. フォントは全てアウトライン化してください。
6. JPGやPDFなどのデザイン見本をご一緒にご用意下さい。

デザインデータ入稿窓口URL

https://www.signmall.jp/seisaku/upload/

Sign mall Look, Find, Enjoy Sign.
株式会社 **サインモール**
〒170-0005 東京都豊島区南大塚1-49-4 プレムブラーナ2階
Tel: 03-6304-1350 Fax: 03-6304-1365
E-mail:info@signmall.jp
http://www.signmall.jp/

無断転用禁止
© COPYRIGHT signmall Co., Ltd. ALL RIGHTS RESERVED.