面板寸法 （本フォーマットサイズ）	W248×H1182 (正面) W248×H1050×(790)(側面)	原稿製作寸法 （見え寸法）	W233×H1162 (正面) W233×H1025×(788)(側面)

! データ製作について

看板のデザインデータは面板寸法で
作成していただきますが、
実際に印刷されるのは原稿製作サイズ
（ピンク線）の内側のみになります。

正面



板はつなぎ合わせでは無く成形面となっております。

側面



背中側　　正面側

側面



正面側　　背中側

面板寸法の天地左右 3mm に塗り足しをお願いします。
※写真やベタ色などのフチ目一杯まで色が入る場合

面板寸法

原稿製作寸法 (見え寸 / 有効表示寸法)
データはこの寸法内に余裕を持って収まるように
作製をお願いいたします。

傾斜付き電飾スタンド看板 (K-16-BK)

商品No.231-6000-0074

https://www.signmall.jp/item/23160000074.html

! 大変恐れ入りますが、イラストレーター バージョンCS5(以下)形式にてご入稿をお願いいたします。

✓ 出力データ作成時のチェックポイント

1. 入稿データには必ずトンボ（断裁位置示し線）・ドブ（塗り足し）をお付け下さい。
2. カラーモードは、CMYKで作成してください。
3. 使用する画像は、イラストレーターに埋め込むか、リンクする場合はAIファイルと同じフォルダに入れてください。
4. 使用する画像の解像度150～300dpi程度の画像をご使用ください。
5. フォントは全てアウトライン化してください。
6. JPGやPDFなどのデザイン見本をご一緒にご用意下さい。

デザインデータ入稿窓口URL

https://www.signmall.jp/seisaku/upload/

Sign mall® Look, Find, Enjoy Sign.
株式会社 サインモール
〒170-0005 東京都豊島区南大塚1-49-4 プレムブラーナ2階　E-mail:info@signmall.jp
Tel: 03-6304-1350　Fax:03-6304-1365　http://www.signmall.jp/

無断転用禁止
© COPYRIGHT signmall Co., Ltd. ALL RIGHTS RESERVED.