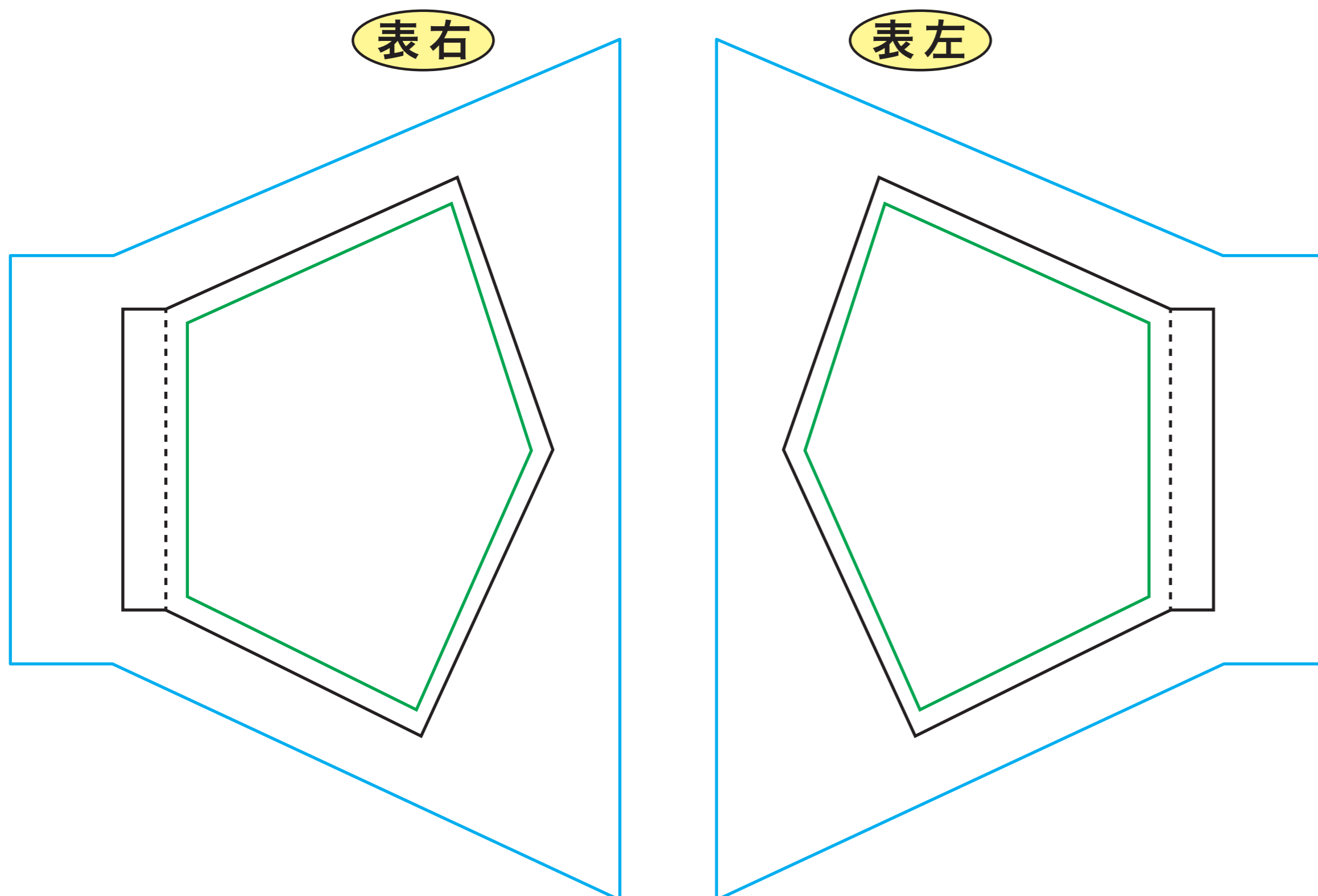


【黒線】 **仕上がりサイズ**となります。

【青線】 背景色が白以外の場合、青線まで塗り足しを付けてください。

【緑線】 縫製による文字切れ等防ぐ為、重要な文字やイラストは緑線の内側に納めてください。

サイズ：レギュラー／縫製後 約 W180×H130mm



全面フルカラー印刷 オリジナル Joki(ヨキ)マスク  
レギュラーサイズ  
商品No.166-0000-0583  
<https://www.signmall.jp/item/16600000583.html>

✓ 出力データ作成時のチェックポイント

- 1 入稿データには必ずトンボ(断裁位置示し線)・ドブ(塗り足し)をお付け下さい。
- 2 カラーモードは、CMYKで作成してください。
- 3 使用する画像は、イラストレーターに埋め込むか、リンクする場合はAIファイルと同じフォルダに入れてください。
- 4 使用する画像の解像度100~300dpi程度の画像をご使用ください。
- 5 フォントは全てアウトライン化してください。
- 6 JPGやPDFなどのデザイン見本をご一緒にご用意下さい。

デザインデータ入稿窓口URL

<https://www.signmall.jp/seisaku/upload/>

Look, Find, Enjoy Sign. 株式会社 サインモール  
〒170-0005 東京都豊島区南大塚1-49-4 プレムブラーナ2階 E-mail:info@signmall.jp  
Sign mall® Tel: 03-6304-1350 Fax:03-6304-1365 http://www.signmall.jp/  
無断転用禁止

© COPYRIGHT signmall Co., Ltd. ALL RIGHTS RESERVED.

**要注意**

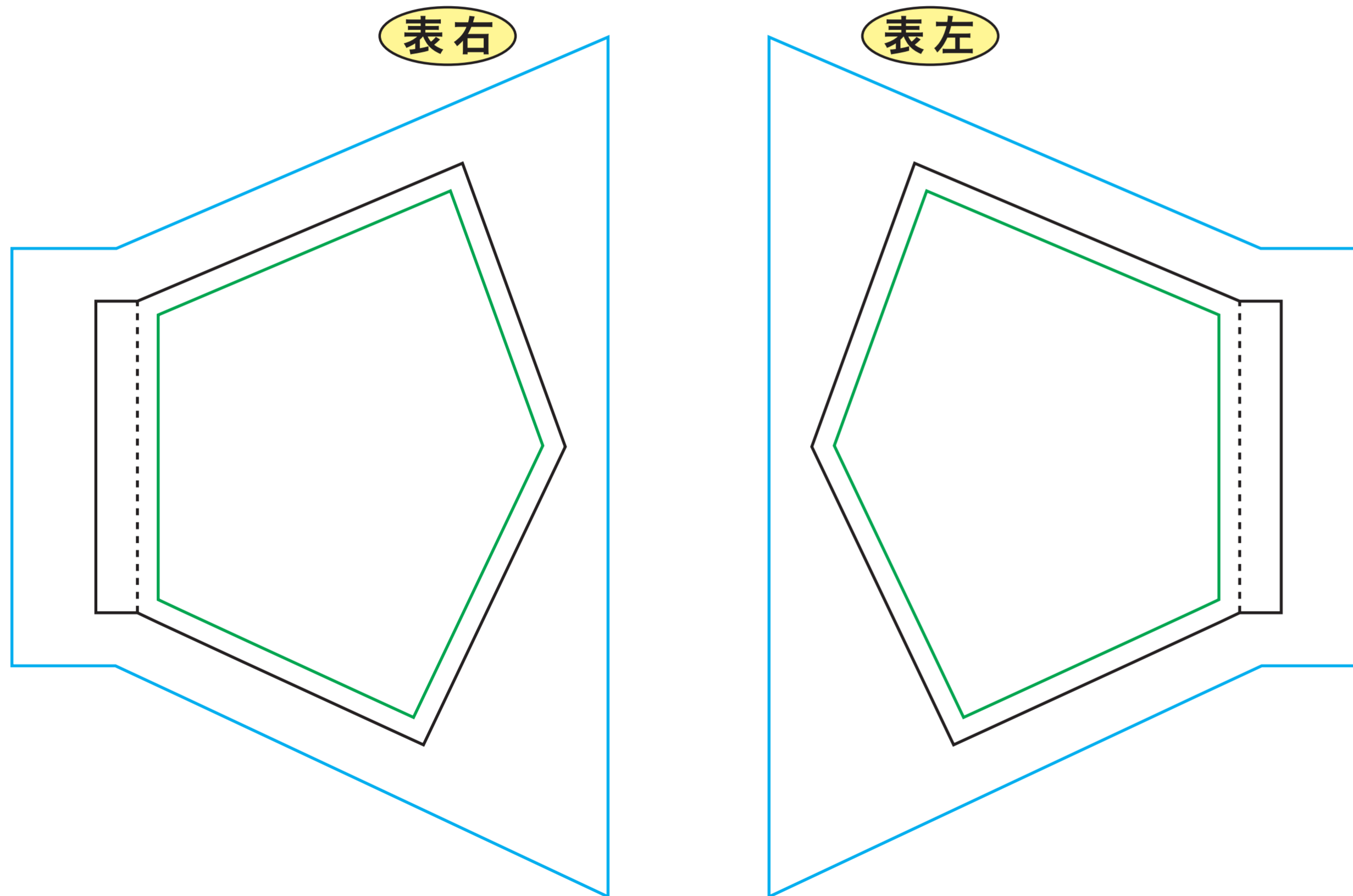
左右のデザインが繋がるものは出来かねます。予めご了承ください。

【黒線】 **仕上がりサイズ**となります。

【青線】 背景色が白以外の場合、青線まで塗り足しを付けてください。

【緑線】 縫製による文字切れ等防ぐ為、重要な文字やイラストは緑線の内側に納めてください。

サイズ：ラージ／縫製後 約 W200×H140mm



全面フルカラー印刷 オリジナル Joki(ヨキ)マスク  
ラージサイズ

商品No.166-0000-0584

<https://www.signmall.jp/item/16600000584.html>

✓ 出力データ作成時のチェックポイント

- ① 入稿データには必ずトンボ(断裁位置示し線)・ドブ(塗り足し)をお付け下さい。
- ② カラーモードは、CMYKで作成してください。
- ③ 使用する画像は、イラストレーターに埋め込むか、リンクする場合はAIファイルと同じフォルダに入れてください。
- ④ 使用する画像の解像度100～300dpi程度の画像をご使用ください。
- ⑤ フォントは全てアウトライン化してください。
- ⑥ JPGやPDFなどのデザイン見本をご一緒にご用意下さい。

デザインデータ入稿窓口URL

<https://www.signmall.jp/seisaku/upload/>

**要注意**

左右のデザインが繋がるものは出来かねます。予めご了承ください。

Look, Find, Enjoy Sign. 株式会社 サインモール  
〒170-0005 東京都豊島区南大塚1-49-4 プレムプラナーナ2階 E-mail:info@signmall.jp  
Tel: 03-6304-1350 Fax: 03-6304-1365 <http://www.signmall.jp/>

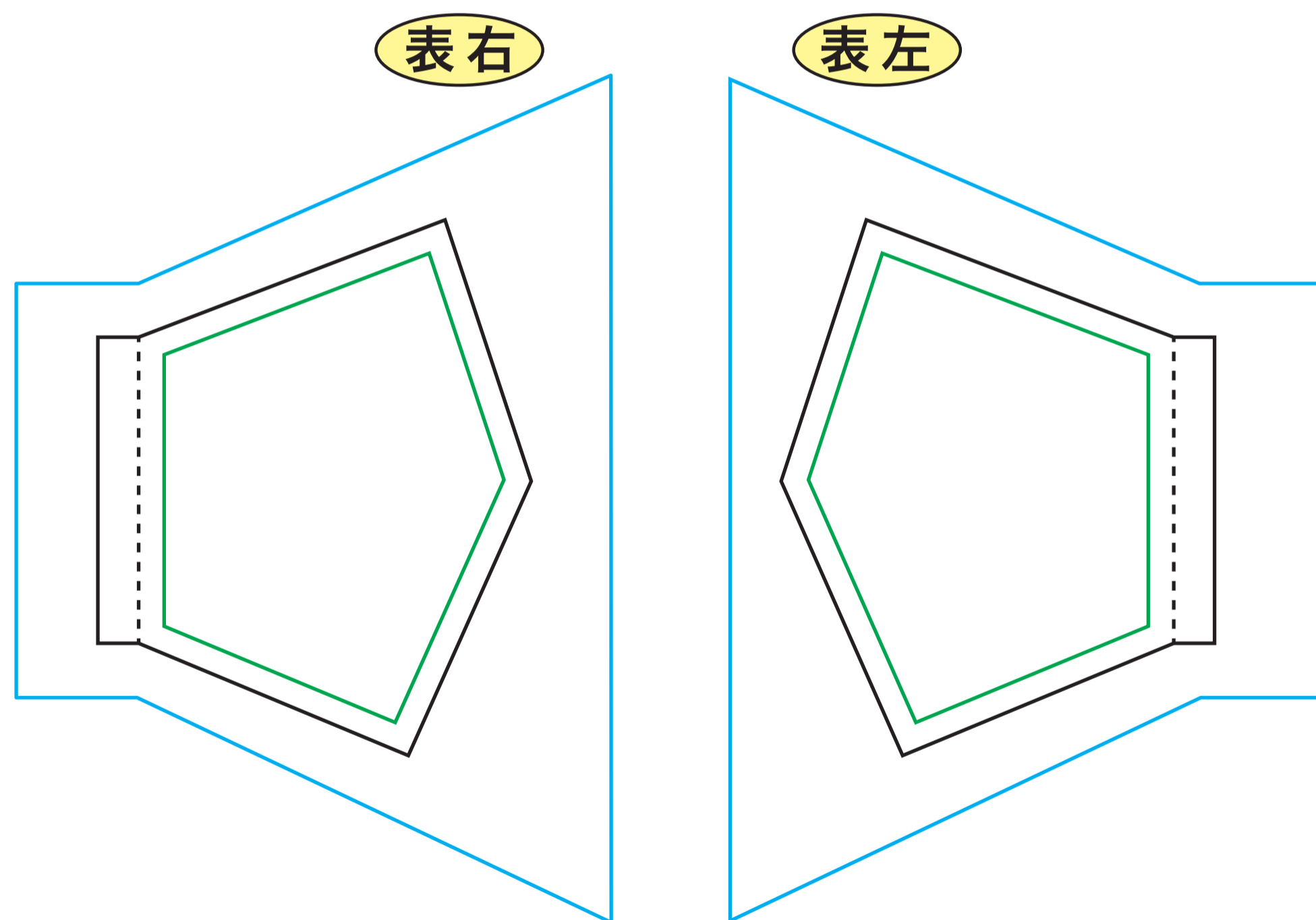
無断転用禁止  
© COPYRIGHT signmall Co., Ltd. ALL RIGHTS RESERVED.

【黒線】 **仕上がりサイズ**となります。

【青線】 背景色が白以外の場合、青線まで塗り足しを付けてください。

【緑線】 縫製による文字切れ等防ぐ為、重要な文字やイラストは緑線の内側に納めてください。

サイズ：キッズ／縫製後 約 W140×H100mm



全面フルカラー印刷 オリジナル Joki(ヨキ)マスク  
キッズサイズ  
商品No.166-0000-0585  
<https://www.signmall.jp/item/16600000585.html>

- ✓ 出力データ作成時のチェックポイント
- ① 入稿データには必ずトンボ(断裁位置示し線)・ドブ(塗り足し)をお付け下さい。
  - ② カラーモードは、CMYKで作成してください。
  - ③ 使用する画像は、イラストレーターに埋め込むか、リンクする場合はAIファイルと同じフォルダに入れてください。
  - ④ 使用する画像の解像度100～300dpi程度の画像をご使用ください。
  - ⑤ フォントは全てアウトライン化してください。
  - ⑥ JPGやPDFなどのデザイン見本をご一緒にご用意下さい。

デザインデータ入稿窓口URL

<https://www.signmall.jp/seisaku/upload/>

Look, Find, Enjoy Sign. 株式会社 サインモール  
〒170-0005 東京都豊島区南大塚1-49-4 プレムプラナー2階 E-mail:info@signmall.jp  
Sign mall® Tel: 03-6304-1350 Fax:03-6304-1365 <http://www.signmall.jp/>

無断転用禁止  
© COPYRIGHT signmall Co., Ltd. ALL RIGHTS RESERVED.

## 要注意

左右のデザインが繋がるものは出来かねます。予めご了承ください。