面板寸法 （本フォーマットサイズ）	W450×H900	原稿製作寸法 （見え寸法）	W436×H891

！ データ製作について

看板のデザインデータは面板寸法で
作成していただきますが、
実際に表示されるのは原稿製作サイズ
（ピンク線）の内側のみになります。

面板寸法の天地左右 3mm に塗り足しをお願いします。
※写真やベタ色などのフチ目一杯まで色が入る場合

面板寸法：W450×H900mm

原稿製作寸法（見え寸 / 有効表示寸法）：W436×H891mm
データはこの寸法内に余裕を持って収まるように
作製をお願いいたします。



アルミLスタンド264タイプ
450×900 シルバー

商品No. 132-6001-6644

https://www.signmall.jp/item/13260016644.html

！ 大変恐れ入りますが、イラストレーター バージョンCS5(以下)形式にてご入稿をお願いいたします。

✓ 出力データ作成時のチェックポイント

1. 入稿データには必ずトンボ（断裁位置示し線）・ドブ（塗り足し）をお付け下さい。
2. カラーモードは、CMYKで作成してください。
3. 使用する画像は、イラストレーターに埋め込むか、リンクする場合はAIファイルと同じフォルダに入れてください。
4. 使用する画像の解像度150～300dpi程度の画像をご使用ください。
5. フォントは全てアウトライン化してください。
6. JPGやPDFなどのデザイン見本をご一緒にご用意下さい。

デザインデータ入稿窓口URL

https://www.signmall.jp/seisaku/upload/

Look, Find, Enjoy Sign.
Sign mall®
株式会社 **サインモール**
〒170-0005 東京都豊島区南大塚1-49-4 プレムプラーナ2階
Tel: 03-6304-1350　Fax:03-6304-1365
E-mail:info@signmall.jp
http://www.signmall.jp/

無断転用禁止
© COPYRIGHT signmall Co., Ltd. ALL RIGHTS RESERVED.

面板寸法 （本フォーマットサイズ）	W600×H1200	原稿製作寸法 （見え寸法）	W586×H1191

！ データ製作について

看板のデザインデータは面板寸法で
作成していただきますが、
実際に表示されるのは原稿製作サイズ
（ピンク線）の内側のみになります。

面板寸法の天地左右 3mm に塗り足しをお願いします。
※写真やベタ色などのフチ目一杯まで色が入る場合

面板寸法：W600×H1200mm

原稿製作寸法（見え寸／有効表示寸法）：W586×H1191mm
データはこの寸法内に余裕を持って収まるように
作製をお願いいたします。



アルミLスタンド264タイプ
600×1200 シルバー

商品No. 132-6001-6646

https://www.signmall.jp/item/13260016646.html

！ 大変恐れ入りますが、イラストレーター バージョンCS5(以下)形式にてご入稿をお願いいたします。

✓ 出力データ作成時のチェックポイント

1. 入稿データには必ずトンボ（断裁位置示し線）・ドブ（塗り足し）をお付け下さい。
2. カラーモードは、CMYKで作成してください。
3. 使用する画像は、イラストレーターに埋め込むか、リンクする場合はAIファイルと同じフォルダに入れてください。
4. 使用する画像の解像度150～300dpi程度の画像をご使用ください。
5. フォントは全てアウトライン化してください。
6. JPGやPDFなどのデザイン見本をご一緒にご用意下さい。

デザインデータ入稿窓口URL

https://www.signmall.jp/seisaku/upload/

Look, Find, Enjoy Sign.
Sign mall®
株式会社 **サインモール**
〒170-0005 東京都豊島区南大塚1-49-4 プレムプラーナ2階　E-mail:info@signmall.jp
Tel: 03-6304-1350　Fax:03-6304-1365　http://www.signmall.jp/

無断転用禁止
© COPYRIGHT signmall Co., Ltd. ALL RIGHTS RESERVED.

面板寸法 （本フォーマットサイズ）	W450×H1200	原稿製作寸法 （見え寸法）	W436×H1191

！ データ製作について

看板のデザインデータは面板寸法で
作成していただきますが、
実際に表示されるのは原稿製作サイズ
（ピンク線）の内側のみになります。

面板寸法の天地左右 3mm に塗り足しをお願いします。
※写真やベタ色などのフチ目一杯まで色が入る場合

面板寸法：W450×H1200mm

原稿製作寸法（見え寸 / 有効表示寸法）：W436×H1191mm
データはこの寸法内に余裕を持って収まるように
作製をお願いいたします。



アルミLスタンド264タイプ
450×1200 シルバー

商品No. 132-6001-6645

https://www.signmall.jp/item/13260016645.html

！ 大変恐れ入りますが、イラストレーター バージョンCS5(以下)形式にてご入稿をお願いいたします。

✓ 出力データ作成時のチェックポイント

1. 入稿データには必ずトンボ（断裁位置示し線）・ドブ（塗り足し）をお付け下さい。
2. カラーモードは、CMYKで作成してください。
3. 使用する画像は、イラストレーターに埋め込むか、リンクする場合はAIファイルと同じフォルダに入れてください。
4. 使用する画像の解像度150～300dpi程度の画像をご使用ください。
5. フォントは全てアウトライン化してください。
6. JPGやPDFなどのデザイン見本をご一緒にご用意下さい。

デザインデータ入稿窓口URL

https://www.signmall.jp/seisaku/upload/

Look, Find, Enjoy Sign.
Sign mall®
株式会社 **サインモール**
〒170-0005 東京都豊島区南大塚1-49-4 プレムプラーナ2階
Tel: 03-6304-1350　Fax:03-6304-1365
E-mail:info@signmall.jp
http://www.signmall.jp/

無断転用禁止
© COPYRIGHT signmall Co., Ltd. ALL RIGHTS RESERVED.