

# 印刷データ作成時の注意事項

※作成前に必ずお読みください！  
※店舗名等のロゴをデータで支給いただく場合、下記に合わせてデータをご用意ください。

- 【黒線】 **仕上がりサイズ**となります。
- 【青線】 背景色が白以外の場合、青線まで塗り足しを付けてください。
- 【緑線】 縫製による文字切れ等防ぐ為、重要な文字やイラストは緑線の内側に納めてください。
- 【ピンク線】 縫い繋ぎのロックミシンの糸色をご指定ください。

布面（平置き）サイズ：☐ L / W181×H146mm  
☒ M / W169×H137mm  
☐ S / W152×H123mm

表 右

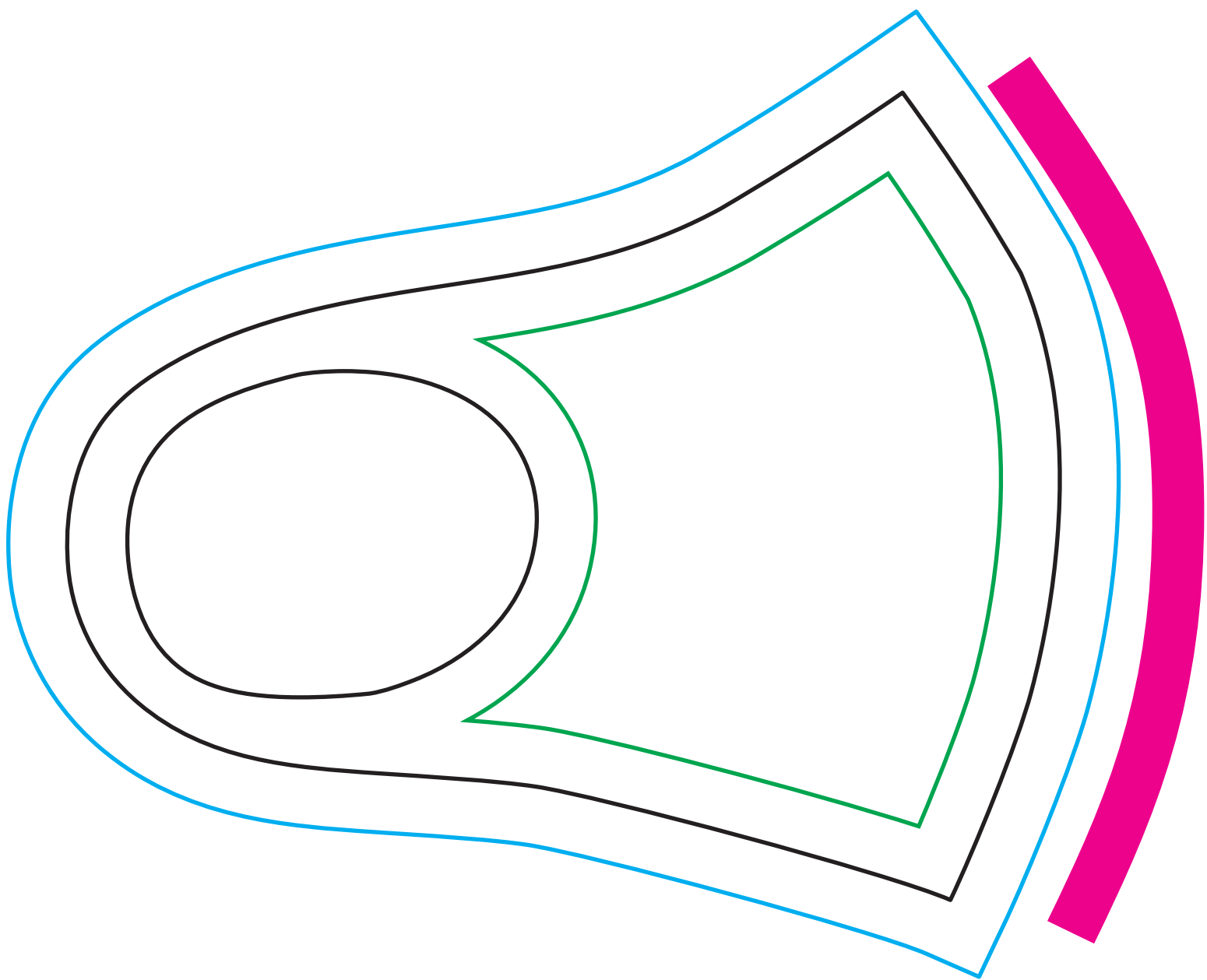
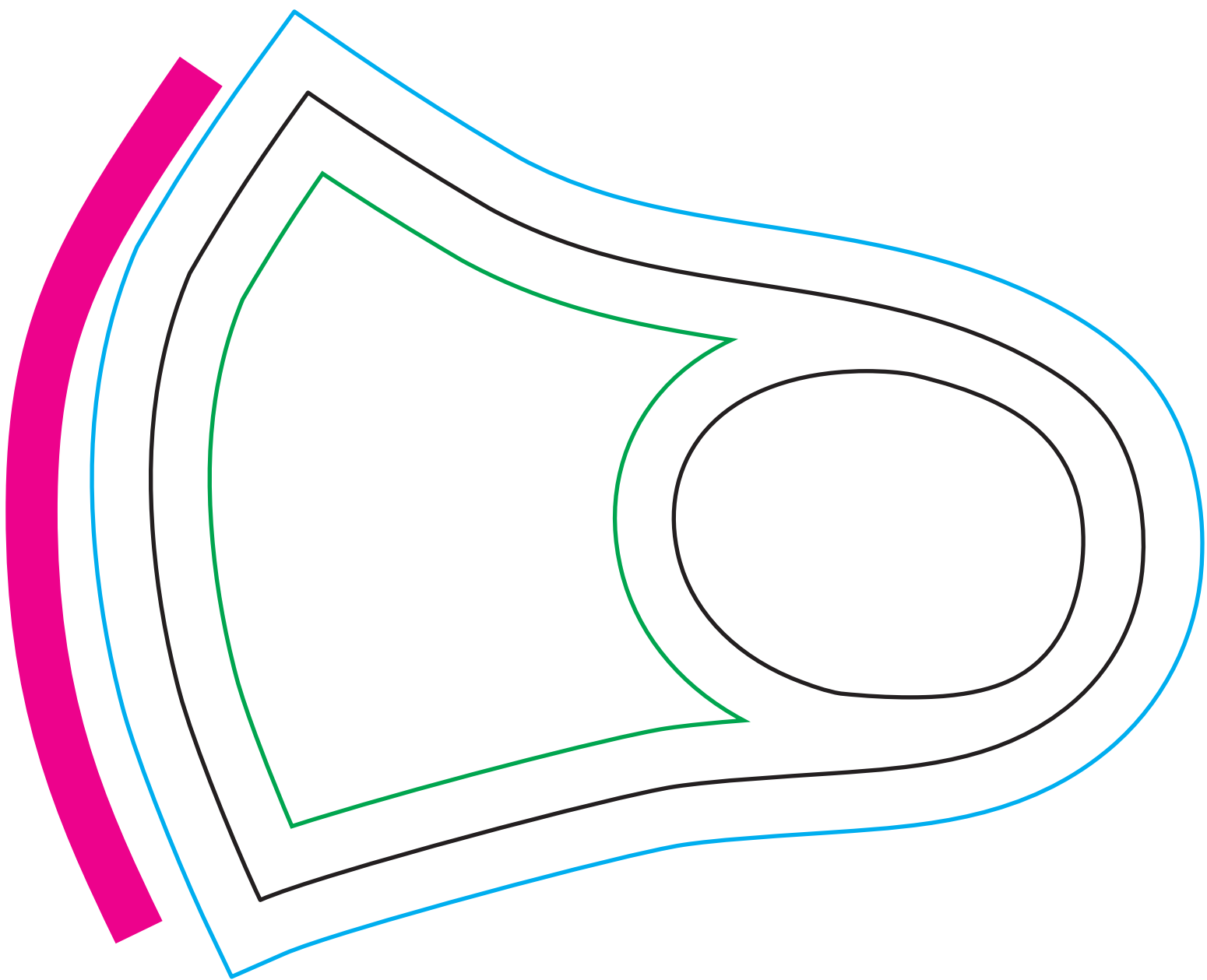


表 左



## 要注意

左右のデザインが繋がる印刷は出来かねます。印刷位置のズレは予めご了承ください。

縫い繋ぎのロックミシンの糸色をお選びください

※必須事項

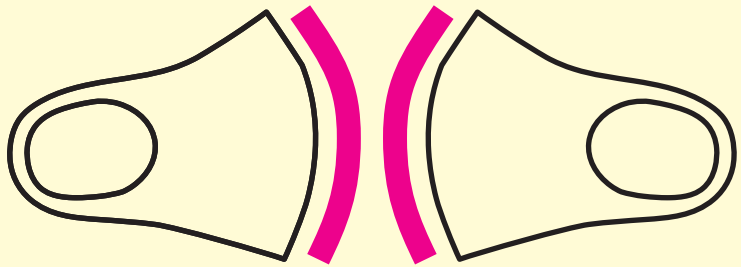
① 白 ② 黒 ③ 青 ④ 赤 ⑤ 黄




⑥ 緑 ⑦ 紫 ⑧ 橙 ⑨ 桃



1 縫い繋ぎ部分の  
ピンク線を選択



2 スポイトツール (I) で  
上記の色を選択



又は、スウォッチより色を選択してください。



全面フルカラーオリジナル印刷 クイック マスク  
Mサイズ  
商品No.166-0000-0578

<https://www.signmall.jp/item/16600000578.html>

✓ 出力データ作成時のチェックポイント

- ① 入稿データには必ずトンボ(断裁位置示し線)・ドブ(塗り足し)をお付け下さい。
- ② カラーモードは、CMYKで作成してください。
- ③ 使用する画像は、イラストレーターに埋め込むか、リンクする場合はAIファイルと同じフォルダに入れてください。
- ④ 使用する画像の解像度100～300dpi程度の画像をご使用ください。
- ⑤ フォントは全てアウトライン化してください。
- ⑥ JPGやPDFなどのデザイン見本をご一緒にご用意下さい。

デザインデータ入稿窓口URL

<https://www.signmall.jp/seisaku/upload/>

Look, Find, Enjoy Sign.  
Sign mall®

株式会社 サインモール

〒170-0005 東京都豊島区南大塚1-49-4 プレムプラナー2階 E-mail:info@signmall.jp

Tel: 03-6304-1350 Fax:03-6304-1365 <http://www.signmall.jp/>

無断転用禁止

© COPYRIGHT signmall Co., Ltd. ALL RIGHTS RESERVED.