面板寸法 （本フォーマットサイズ）	W3005×H3005	原稿製作寸法 （見え寸法）	W3005×H3005

! 本フォーマットは両サイドのサイドカバーを含まない正面のみフォーマットです。

こちらは見本データです。
データ作成時は ai ファイルの
テンプレートをご利用ください。



面板寸法の天地左右5mmに塗り足しをお願いします。
※写真やベタ色などのフチ目一杯まで色が入る場合

面板寸法：W3005×H3005mm

※内側 50mm の所にマジックテープ取付のためのミシン目が入ります。
ですので、文字内容は、W2905×H2905mm に余裕を持って収めてください。



楽々!バックパネルスタンド(ウォールバナー)
規格:4×4 ハイタイプ

商品No.166-0000-0004

https://www.signmall.jp/item/16600000004.html

! 大変恐れ入りますが、イラストレーター バージョンCS5(以下)形式にてご入稿をお願いいたします。

✓ 出力データ作成時のチェックポイント

1. 入稿データには必ずトンボ(断裁位置示し線)・ドブ(塗り足し)をお付け下さい。
2. カラーモードは、CMYKで作成してください。
3. 使用する画像は、イラストレーターに埋め込むか、リンクする場合はAIファイルと同じフォルダに入れてください。
4. 使用する画像の解像度150～300dpi程度の画像をご使用ください。
5. フォントは全てアウトライン化してください。
6. JPGやPDFなどのデザイン見本をご一緒にご用意下さい。

デザインデータ入稿窓口URL
https://www.signmall.jp/seisaku/upload/

Sign mall® Look, Find, Enjoy Sign.
株式会社 サインモール
〒170-0005 東京都豊島区南大塚1-49-4 プレムプラーナ2階
Tel: 03-6304-1350 Fax:03-6304-1365
E-mail:info@signmall.jp
http://www.signmall.jp/

無断転用禁止
© COPYRIGHT signmall Co., Ltd. ALL RIGHTS RESERVED.

面板寸法 （本フォーマットサイズ）	W3695×H3005	原稿製作寸法 （見え寸法）	W3695×H3005

！ 本フォーマットは両サイドのサイドカバーを含むフォーマットです。

面板寸法の天地左右5mmに塗り足しをお願いします。
※写真やベタ色などのフチ目一杯まで色が入る場合

面板寸法：W3695×H3005mm

※内側 50mm の所にマジックテープ取付のためのミシン目が入ります。
ですので、文字内容は赤い点線内に余裕を持って収めてください。

左右サイドカバーの外側 50mm は裏面に回る為見えなくなります。この部分にはロゴや文字が入らないようご注意ください。



こちらは見本データです。
データ作成時は ai ファイルの
テンプレートをご利用ください。

楽々!バックパネルスタンド(ウォールバナー)
規格:4×4 ハイタイプ
商品No.166-0000-0004
https://www.signmall.jp/item/16600000004.html

大変恐れ入りますが、イラストレーター バージョンCS5(以下)形式にてご入稿をお願いいたします。

✓ 出力データ作成時のチェックポイント

1. 入稿データには必ずトンボ(断裁位置示し線)・ドブ(塗り足し)をお付け下さい。
2. カラーモードは、CMYKで作成してください。
3. 使用する画像は、イラストレーターに埋め込むか、リンクする場合はAIファイルと同じフォルダに入れてください。
4. 使用する画像の解像度150～300dpi程度の画像をご使用ください。
5. フォントは全てアウトライン化してください。
6. JPGやPDFなどのデザイン見本をご一緒にご用意下さい。

デザインデータ入稿窓口URL
https://www.signmall.jp/seisaku/upload/

Sign mall Look, Find, Enjoy Sign.
株式会社 サインモール
〒170-0005 東京都豊島区南大塚1-49-4 プレムブラーナ2階 E-mail:info@signmall.jp
Tel: 03-6304-1350 Fax:03-6304-1365 http://www.signmall.jp/

無断転用禁止
© COPYRIGHT signmall Co., Ltd. ALL RIGHTS RESERVED.