面板寸法 （本フォーマットサイズ）	W450×H800	原稿製作寸法 （見え寸法）	W434×H784

データ製作について

看板のデザインデータは面板寸法で
作成していただきますが、
実際に表示されるのは原稿製作サイズ
（ピンク線）の内側のみになります。

面板寸法の天地左右 3mm に塗り足しをお願いします。
※写真やベタ色などのフチ目一杯まで色が入る場合

面板寸法：W450×H800mm

原稿製作寸法 (見え寸 / 有効表示寸法)：W434×H784 mm
データはこの寸法内に余裕を持って収まるように
作製をお願いいたします。



サインモールオリジナル ショップサインスタンド
W450×H800 屋内タイプ
商品No.101-0000-0190
https://www.signmall.jp/item/10100000190.html

✓出力データ作成時のチェックポイント

1. 入稿データには必ずトンボ（断裁位置示し線）・ドブ（塗り足し）をお付け下さい。
2. カラーモードは、CMYKで作成してください。
3. 使用する画像は、イラストレーターに埋め込むか、リンクする場合はAIファイルと同じフォルダに入れてください。
4. 使用する画像の解像度100～300dpi程度の画像をご使用ください。
5. フォントは全てアウトライン化してください。
6. JPGやPDFなどのデザイン見本をご一緒にご用意下さい。

デザインデータ入稿窓口URL
https://www.signmall.jp/seisaku/upload/

Sign mall® Look, Find, Enjoy Sign.
株式会社 **サインモール**
〒170-0005 東京都豊島区南大塚1-49-4 プレムブラーナ2階 E-mail:info@signmall.jp
Tel: 03-6304-1350 Fax:03-6304-1365 http://www.signmall.jp/

無断転用禁止
© COPYRIGHT signmall Co., Ltd. ALL RIGHTS RESERVED.

透明シート貼り印刷の場合

フルカラーで出力可能です。
色数による価格の変動はございません。
線の太さ等の制限もございません。

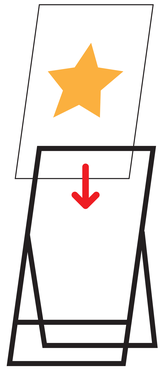

カッティング制作の場合

使用される色数によって価格が変動致します。※
グラデーション等の表現はできません。
文字やロゴの線は 2mm 以上にしていただく
必要がございます。

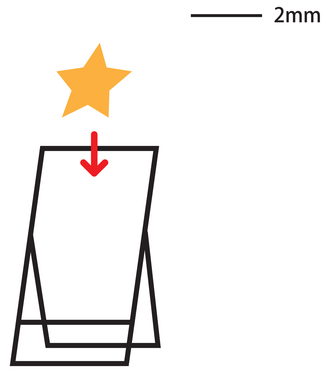

※ご入稿データを確認させていただいてからの金額確認となります。