仕上がり寸法 （本フォーマットサイズ）	W3200×H1400mm	対応テーブルサイズ	W1800×H700×D450 ～ 600mm

テーブルサイズ
W1800×H700×**D600**mm の場合の展開図イメージ

※折込部分は通常、中に折り込まれ見えませんが、デザインがないと白地が見切れてしまいますので
背景色や柄などは折込部分にも配置していただきますようお願いします。



仕上がり寸法の天地左右 20mm に塗り足しをお願いします。
※写真やベタ色などのフチ目一杯まで色が入る場合

仕上がり寸法：W3200×H1400mm

オリジナルテーブルクロス(カバー)
一般会議用テーブル(幅1.8m/高さ70cm)用
フラット型(奥行45/60cm兼用)
商品No.166-0000-0467
https://www.signmall.jp/item/16600000467.html

! 大変恐れ入りますが、イラストレーター バージョンCS5(以下)形式にてご入稿をお願いいたします。

✓ 出力データ作成時のチェックポイント
❶ 入稿データには必ずトンボ(断裁位置示し線)・ドブ(塗り足し)をお付け下さい。
❷ カラーモードは、CMYKで作成してください。
❸ 使用する画像は、イラストレーターに埋め込むか、リンクする場合はAIファイルと同じフォルダに入れてください。
❹ 使用する画像の解像度150～300dpi程度の画像をご使用ください。
❺ フォントは全てアウトライン化してください。
❻ JPGやPDFなどのデザイン見本をご一緒にご用意下さい。

デザインデータ入稿窓口URL
https://www.signmall.jp/seisaku/upload/

Sign mall Look, Find, Enjoy Sign.
株式会社 サインモール
〒170-0005 東京都豊島区南大塚1-49-4 プレムプラーナ2階
Tel: 03-6304-1350 Fax:03-6304-1365
E-mail:info@signmall.jp
http://www.signmall.jp/
無断転用禁止
© COPYRIGHT signmall Co., Ltd. ALL RIGHTS RESERVED.

ご注意点

設置方法 (折込方法) によりデザインの配置場所が異なります。

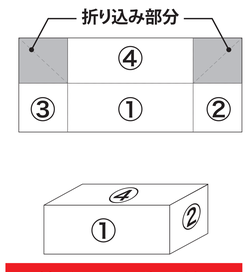

サインモールでは
こちらの方法を
推奨しております。

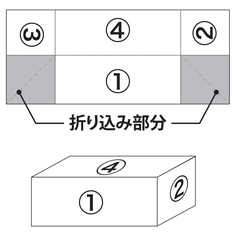

こちらの方法をご希望の場合は
②・③のデザインを横に回転の上、
ご入稿をお願いいたします。

デザインのコツ
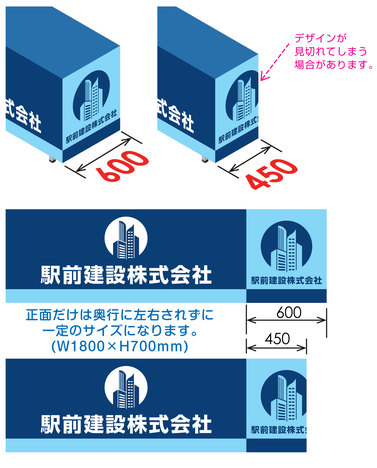
一般的な会議用テーブルの奥行は 450mm または 600mm となります。
テーブル天板の奥行が異なると側面の幅も変わってきます。
特に幅 600mm を前提に側面のデザインをされる場合、幅 450mm で使用すると
センター位置が変わってくるので注意が必要です。
柄やベタ塗りなどにすると幅が変わってもデザインが崩れる心配がありません。